

聖公會阮鄭夢芹銀禧小學

21-22年度家長會

常識科

# 課程

# 課程

## 中文常識

## 英文常識

每星期： 3節

1節

教學內容： 第一冊(我是小學生)

Book 4(Exploring Life)

第二冊(我長大了)

第三冊(我愛我家)

# 英文常識

- 銜接中學課程
- 學生英文水平不錯
- 其中一冊以英常教授
- 每個學期教授約1-2課

家課

## 類別

作業

剪報工作紙

自學工作紙

溫習工作紙

時事常識題

思維工作紙

# 自學工作紙

為了提高學生自學能力，  
讓學生就特定課題進行備課。

# 家課

## 自學工作紙

中常：2份


英常：1份

聖公會阮鄭夢芹銀禧小學  
2021-2022 年度 常識科一年級  
自學工作紙(1)


姓名：\_\_\_\_\_ ( ) 成績：\_\_\_\_\_  
班別：一年級\_\_\_\_\_班 日期：\_\_\_\_\_

主題：第一冊－我是小學生	單元：第一單元－我們的學校
課次：第2課－校園遊記	共通能力：研習能力

(一) 小息的時候，你常到學校哪個地方？**試剪貼或繪畫於方格內。**



(二) 你最喜歡學校哪個地方？**試剪貼或繪畫於方格內。**



可只用**圖片**或**圖畫**表達



# 思維工作紙

提升學生運用創意策略學習的能力。

推測後果

時間線

比較異同

特徵列舉

樹狀分類

延伸影響

兩面思考

全面因素

多方觀點

循環改變

互捉心理

另類方法

奇妙關係

# 家課

## 思維工作紙

每學期：  
最少1份

形式：  
與該學期考試的  
思維題相同

聖公會阮鄭夢芹銀禧小學  
二零二零年度一年級第一學期常識科思維工作紙

姓名：\_\_\_\_\_ ( ) 成績：\_\_\_\_\_

班別：\_\_年級\_\_班 日期：\_\_\_\_\_

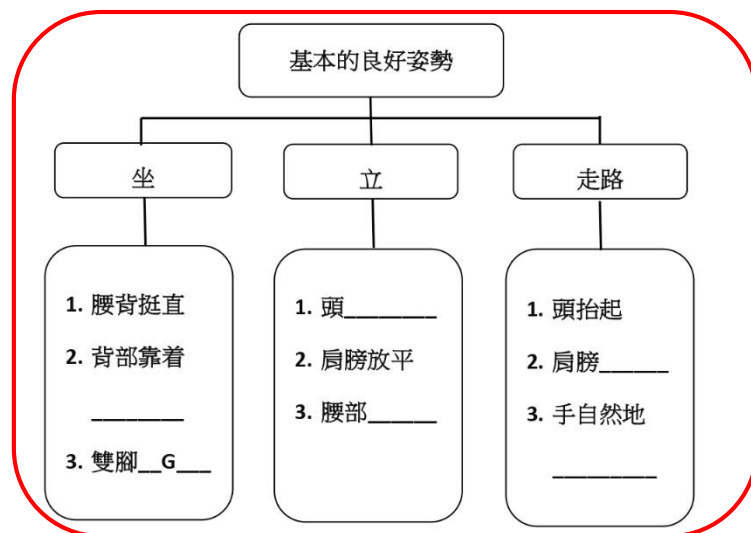
課題：第2冊 第2課 良好的姿勢 (樹圖)

在不同情況下，我們應怎樣保持良好的姿勢？

請在下圖填上代表答案的英文字母，每個英文字母只可以用一次，

例題的答案不再使用。

- A. 放平 B. 挺直 C. 椅背 D. 脊柱  
E. 擺動 F. 抬起 G. 平放地上 H. 交疊



多想一步：當你閱讀、操作電腦、背書包、拿取物件時，應該怎樣保持良好姿勢？

思維工具

# 家課

## 思維工作紙

每學期：  
最少1份

形式：  
與該學期考試的  
思維題相同

聖公會阮鄭夢芹銀禧小學  
二零二零年度一年級第三學期常識科思維工作紙


姓名：\_\_\_\_\_ ( )                      成績：\_\_\_\_\_

班別：\_\_年級\_\_班                      日期：\_\_\_\_\_

課題：第1冊 第5課 遵守校規 **(特徵列舉)**

請把右邊屬於學校的規則填在下面的思維導圖內。

(填上代表的英文字母)

 <p style="text-align: center;">學校的規則</p>	<b>學校的規則</b>
	A. 準時上學
	B. 隨便發言
	C. 專心上課
	D. 破壞公物
E. 舉手發言	
F. 準時交功課	
G. 安靜排隊	
H. 保持校園整潔	
I. 愛護公物	
J. 穿着整齊校服	

多想一步：你有遵守這些規則嗎？  
違反這些規則會有甚麼後果？

思維工具

# 溫習工作紙

讓學生更熟悉試卷題型。

完成時間：每學期的考試前

題型：以該學期考試作參考

內容：包括中常及英常部分

考試

考試

作答時間

40分鐘

題型

供詞填充題

選擇題

辨別題

分類題

看圖辨別題

看圖分類題

填圖題

實驗題

時事常識題

排序題

配對題

情境題

思維題

英常

填表

# 思維題

形式：

必須和該學期的思維工作紙相同

## 思維工作紙

聖公會阮鄭夢芹銀禧小學  
二零二零年度一年級第一學期常識科思維工作紙

姓名：\_\_\_\_\_ ( ) 成績：\_\_\_\_\_  
班別：\_\_年級\_\_班 日期：\_\_\_\_\_  
課題：第2冊 第2課 良好的姿勢(樹圖)

在不同情況下，我們應怎樣保持良好的姿勢？  
請在下圖填上代表答案的英文字母，每個英文字母只可以用一次，  
例題的答案不再使用。

A. 放平 B. 挺直 C. 椅背 D. 脊柱  
E. 擺動 F. 抬起 G. 平放地上 H. 交疊

基本的良好姿勢

坐	立	走路
1. 腰背挺直 2. 背部靠着_____ 3. 雙腳__G__	1. 頭_____ 2. 肩膀放平 3. 腰部_____	1. 頭抬起 2. 肩膀_____ 3. 手自然地_____

多想一步：當你閱讀、操作電腦、背書包、拿取物件時，應該怎樣保持良好姿勢？



# 英常

形式：

配對題、看圖分類題、選擇題等等

分數：

佔全卷分數的12%-20%

建議

# 建議

- 問問今日從常識課學了甚麼
- 多與學生分享和經歷
- 多閱讀圖書
- 留意新聞
- 仔細審題
- 認字、寫字

謝謝！